

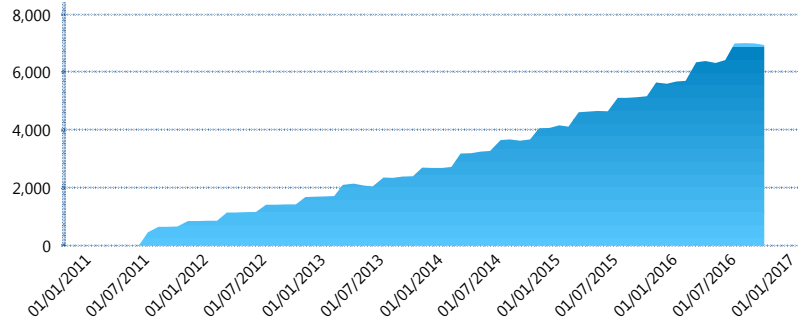
I. INFORMACIÓN FINANCIERA

I) Detalles del Fondo

Detalles del Fondo	
Razón Social	Multifondo de Previsión 4 XXI Banorte Slefore, S.A. de C.V.
Inicio de Operaciones	11/02/2011
Tipo de Fondo	Previsión Social
Clave Bolsa	CJUBILA
Activos Administrados *	6,936
ISIN	MX54CJ000054
Comisión Anual	No Disponible
Administrador	Afore XXI Banorte, S.A. de C.V.
Director General	Lic. Francisco Tonatiuh Rodríguez Gómez
Presidente del Consejo	C. Fernando Solís Soberón

Activos Administrados *

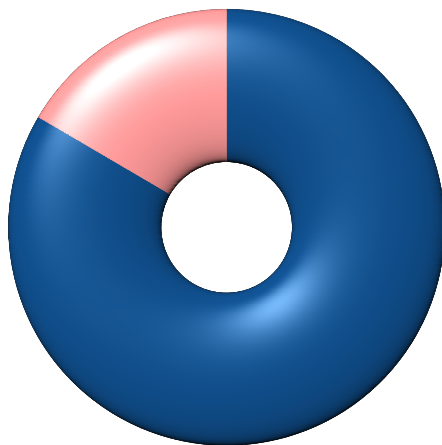
\$6,936



*Cifras en millones de pesos

Contiene el efecto de fusiones, cortes transversales y transferencias por edad. Para mayor información consultar: <http://www.consar.gob.mx/gobmx/Aplicativo/Factsheets/EC/ECSAR.pdf>

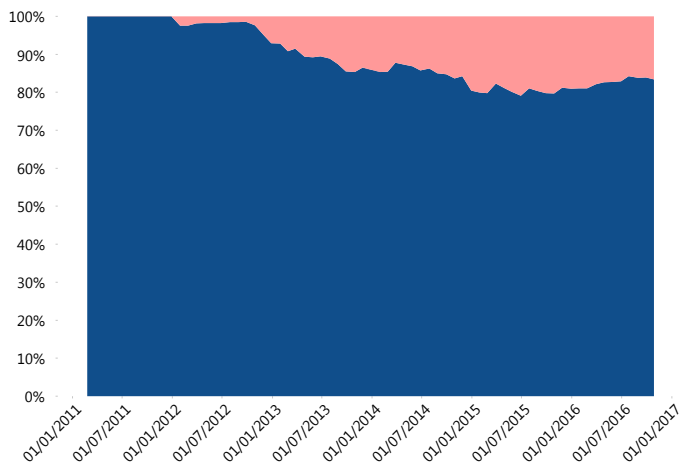
II) Inversiones



Deuda Gubernamental	83.44%
Deuda Nacional	16.56%

Tipo de Instrumento		XXI-Banorte (...)	Sistema Adicional...
Renta Variable Nacional	Renta Variable Nacional	0.00%	3.72%
	Total	0.00%	3.72%
Renta Variable Internacional	Renta Variable Internacional	0.00%	7.65%
	Total	0.00%	7.65%
Mercancías	Mercancías	0.00%	0.02%
	Total	0.00%	0.02%
FIBRAS	FIBRAS	0.00%	1.33%
	Total	0.00%	1.33%
Estructurado	Estructurados	0.00%	0.05%
	Total	0.00%	0.05%
Deuda Nacional	Alimentos	0.00%	0.27%
	Automotriz	0.47%	0.11%
	Banca de Desarrollo	3.32%	1.96%
	Bancario	0.75%	1.33%
	Bebidas	0.00%	0.03%
	Cemento	0.00%	0.01%
	Centros Comerciales	0.00%	0.00%
	Consumo	0.76%	0.25%
	Empresas Productivas del Estado	4.60%	3.43%
	Estados	0.26%	1.86%
	Europesos	0.17%	0.93%
	Grupos Industriales	0.00%	0.07%
	Infraestructura	1.17%	1.89%
	Otros	0.66%	0.55%
	Papel	0.00%	0.01%
	Serv. Financieros	0.00%	0.04%
	Telecom	0.73%	0.34%
Transporte	0.00%	0.01%	
Vivienda	3.66%	2.18%	
Total	16.56%	15.27%	
Deuda Internacional	Deuda Internacional	0.00%	0.01%
	Total	0.00%	0.01%
Deuda Gubernamental	BONDES	7.09%	17.30%
	BONOS	23.98%	19.16%
	BPA182	1.43%	0.53%
	BPAS	2.17%	0.85%
	BPAT	2.20%	1.51%
	CBIC	0.00%	0.13%
	CETES	11.20%	10.39%
	REPORTO	3.48%	2.80%
	UDIBONO	31.89%	19.15%
	UMS	0.00%	0.13%
Total	83.44%	71.96%	
Total	100.00%	100.00%	

Evolución de Inversiones



Deuda Gubernamental	83.44%
Deuda Nacional	16.56%

**Considera las inversiones de todo el grupo de SIEFORES Adicionales
Cifras al cierre de octubre de 2016

III) Desempeño

Rendimiento Bolsa

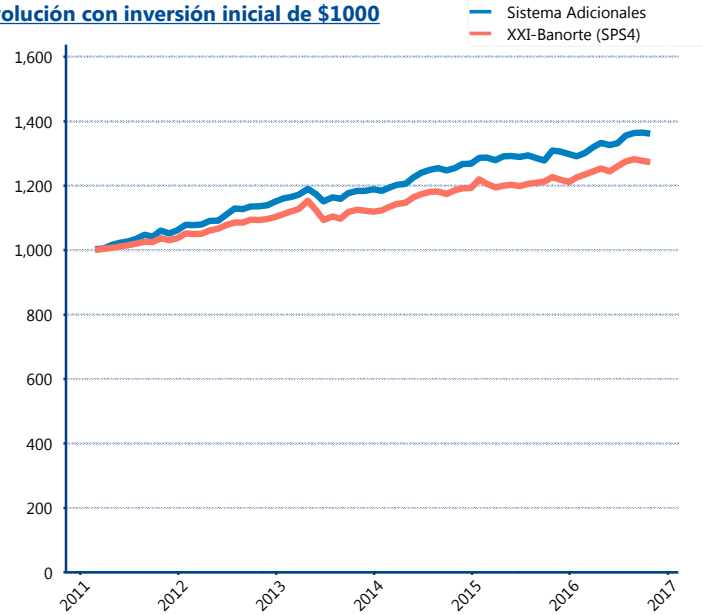
Tipo	XXI-Banorte (SPS4)	Sistema Adicionales
1 año	3.86%	4.02%
2 años	3.59%	4.06%
3 años	4.10%	4.70%
5 años	4.11%	5.01%

Indicador de Rendimiento Neto

N/A

Promedio Simple	%
Promedio Ponderado	%

Evolución con inversión inicial de \$1000



Construido con el precio de la Siefore registrado en la Bolsa Mexicana de Valores

IV) Medidas de sensibilidad y riesgos

Evolución del Plazo Promedio Ponderado

